



SWM584A

Multifunktionell kontrollbrytare

Bruksanvisning






SUOMEN TURVAKAUPPA OY

www.turvakauppa.com

1 Översikt

Multifunktionell kontrollbrytare (SWM584A), används för snabbväxling av scenarion, den är ett tillägg till APP:ens klicka-för att-växla läge och tidsväxlingsläge. Denna produkt har en inbyggd lågeffekts, global, öppen och licensfri trådlös RF-kommunikationsmodul för långa avstånd, och måste anslutas till BASE Smart Home säkerhetssystem för att fungera.

Det finns 5 knappar i denna kontrollbrytare. De specifika funktionerna är följande.

-  Ett klick för hemma-läge.
-  Ett klick för utgången-läge
-  Ett klick för sov-läge
-  Ett klick för växling till det specificerade läget (inklusive anpassat profilläge)
-  SOS-nödlarmsknapp.

2 Egenskaper

- Enkel och användarvänlig design.
- Fem knappar, varav en är för anpassning.
- Låg standbyeffekt, långt batteriliv.
- SiterLink trådlöst kommunikationsprotokoll är säkert, pålitligt och bekvämt.
- Det trådlösa avståndet är mer än 30 meter.
- Kan enkelt anslutas till BASE smart hem system.

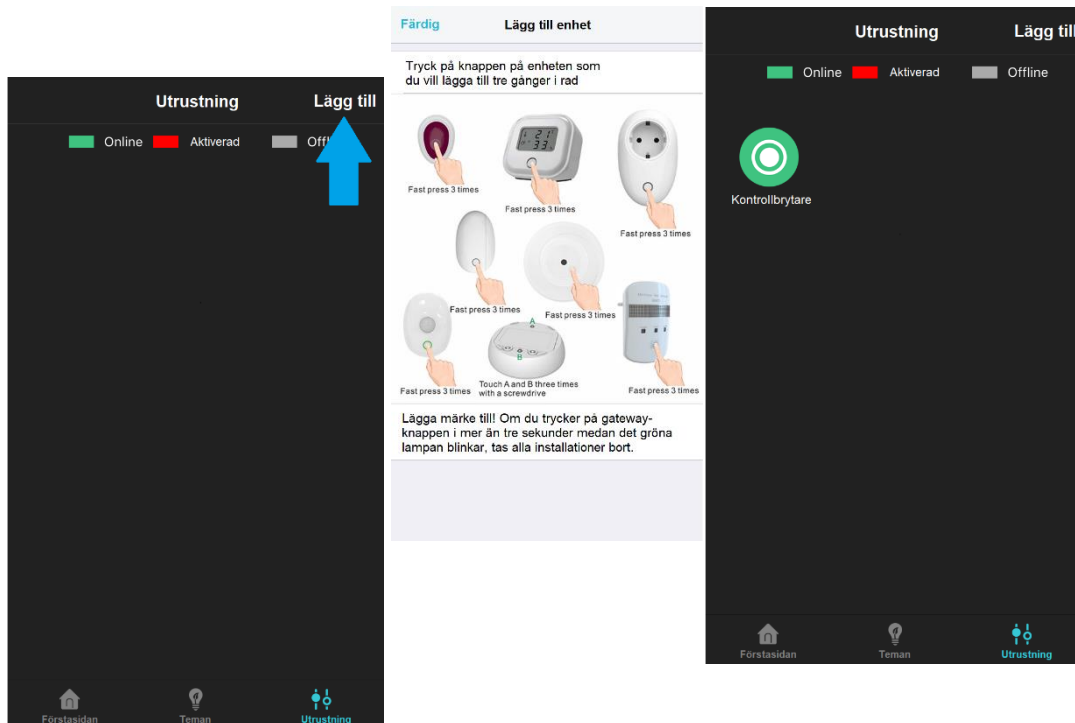
3 Illustration

Nummer	Namn
1	Hemma-lägesknapp
2	Utgången-lägesknapp
3	Sov-lägesknapp
4	Anpassningsknapp
5	Nödlarmsknapp
6	LED-lampor



4 Anslutning till BASE Smart Home

Enheten måste samverka med SWM188A (gateway) för att kunna anslutas till BASE Smart Home säkerhetssystem.



Steg 1

Steg 2
Tryck på knappen för
denna produkt snabbt 3
ggr.

Steg 3

5 Tekniska Specifikationer

Ineffekt	DC3V(CR2450x1)
Standbyeffekt	≤4uA
Styrström	≤ 40mA
Frekvens	868MHz
Trådlöst avstånd	≥ 30 meter i det fria utan hinder
Omgivande miljö	0~+40 °C, ≤95 % RH icke-kondensat
Miljöstandarder	RoHS
Storlek	62 x 53 x 16mm

6 Felsökning

Nummer	Problem	Orsaker	Lösningar
1	När en knapp trycks in, blinkar inte indikatorn, och APP-statusen ändras inte.	Batteriet är slut.	Byt batteri.
2	När en knapp trycks in blinkar indikatorn, men APP-statusen ändras inte	Låg batteristatus.	
		Avståndet mellan gatewayen och denna enhet är för stort	Synligt avstånd mellan de två enheterna får inte överskrida 100 m.
3	Anpassningsknappen har ingen funktion, men funktionen hos de 4 andra knapparna är normal.	Gatewayen ansluter inte till Wi-Fi-nätverket.	Kontrollera Wi-Fi eller inkörsport för att konfigurera om nätverket.
		Funktion odefinierad	Klicka på knappikonen på APP-enhetssidan och definiera funktionen.
4	Indikatorlampan fortsätter alltid att lysa efter att batteriet installerats.	Enheten är trasig.	Kontakta återförsäljaren för att reparera eller byta ut enheten.

Uttalande

Informationen i bruksanvisningen är korrekt vid tiden för publicering, men vi ansvarar inte för tillämpningen av dokumentet i fråga. Tillämpningen som nämns i det här dokumentet är endast avsedd som illustration. Vi garanterar och företräder inte att dessa tillämpningar utan ytterligare ändringar är lämpliga och vi har också rätten att ändra produkten utan föregående meddelande. För den senaste informationen, se vår webbplats <http://www.china-siter.com>.

SITERWELL ELECTRONICS CO.,LIMITED

Adress: No.666 Qingfeng Road, Jiangbei
District, Ningbo, Zhejiang, Kina

Telefon: +86 574 877 295 76

Postnummer: 315000

Webb: www.china-siter.com

Importör: Suomen Turvakauppa Oy, Kaarina,
Finland.