



SWM320A

Ovi-/ikkunasensori

Käyttöopas

MAAHANTUOJA: SUOMEN TURVAKAUPPA OY

www.turvakauppa.com

1 Tuotekuvaus

Ovi/ikkunatunnistin (SWM320A) havaitsee ovien ja ikkunoiden tilan reaaliajassa jaetun magneettisensorin avulla. Ovien ja ikkunoiden tilan muutoksia voidaan käyttää varashälyttimenä tai älykkään valaistuksen luomiseksi automaatioiden avulla. Laite tarjoaa käytännöllisyyttä kotiin ja ennen kaikkea suojaa perheen kiinteistöä sekä omaisuutta.

Huom! Tämän manuaalin tiedot voivat muuttua BASE puhelinsovelluksen päivitysten yhteydessä.

- Katso viimeisin versio osoitteessa www.safewith.me

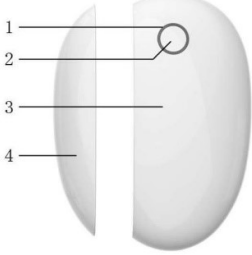
Tukiasemaan kytketyn **liiketunnistimen** havaitessa ihmisen liikettä huoneessa, älykäs yhdysväylä lähettää hälytyksen viestinä haluamaasi päätelaitteeseen, kuten älypuheliimeen. Tarkat käyttöohjeet löytyvät **BASE-käyttöoppaasta**.

2 Ominaisuudet

- Kolmen eri tilan tunnistusta.
- Valmiustila vie vain vähän virtaa, pitkä pariston käyttöikä.
- Langaton MC-DE3-yhteysprotokolla, turvallinen, luotettava, helppo.
- Langaton yhteys kantaa yli sadan metrin päähän.
- Helppo liittää BASE älykotiturvajärjestelmään.

3 Kuva

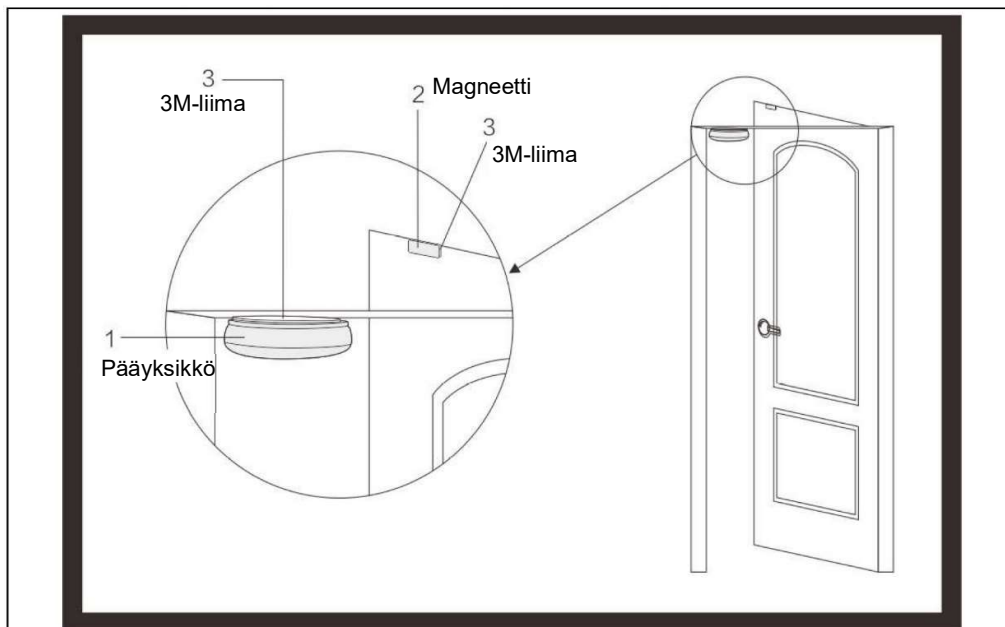
Numero	Nimi
1	LED-valo
2	Painike
3	Pääyksikkö
4	Magneetti



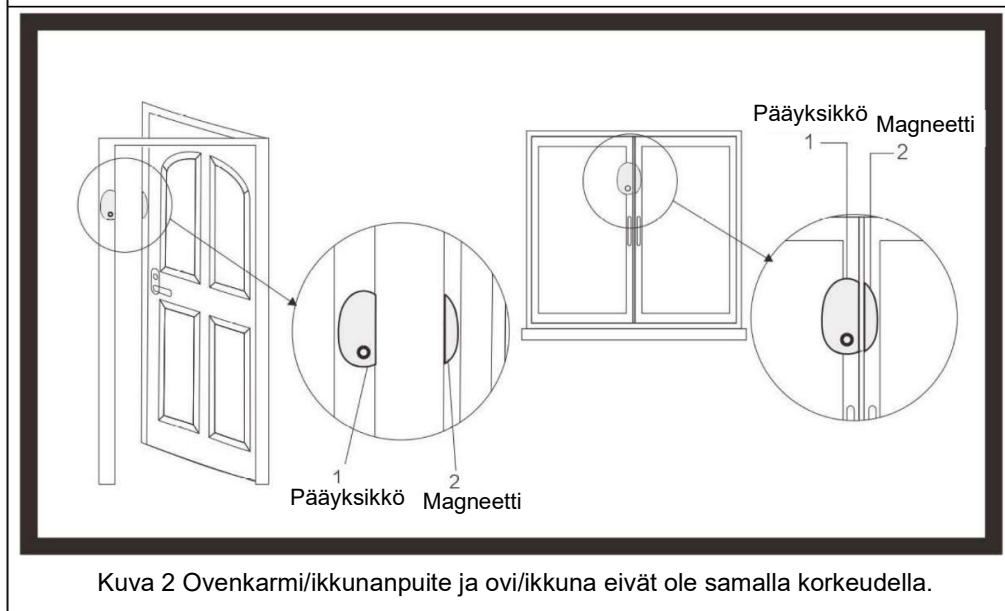
4 Asennusohjeet

4.1 Asennuspaikka

- Oveen asennettuna pääyksikkö kiinnitetään useimmiten ovenkarmiin.
- Ikkunaan asennettuna pääyksikkö kiinnitetään ikkunan puitteeseen.
- Pääyksikön ja magneetin välinen etäisyys tulee asennettuna olla vähintään 8 mm.
- Tunnistin sopii tilanteisiin, jossa ovi, ikkuna, sekä oven karmi ja ikkunan puite ovat samalla korkeudella.



Kuva 1 Ovenkarmi ja ovi eivät ole samalla korkeudella.



Kuva 2 Ovenkarmi/ikkunanpuite ja ovi/ikkuna eivät ole samalla korkeudella.

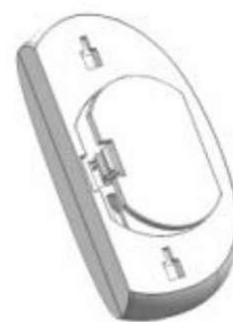
a. Pariston vaihtaminen.



1) Irrota pääyksikön paristokotelon kansi



2) Poista vanha paristo



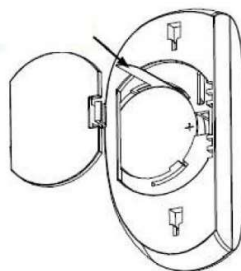
3) Sulje paristokotelon kansi

5 Käyttöohjeet

a. Ensimmäinen käyttökerta

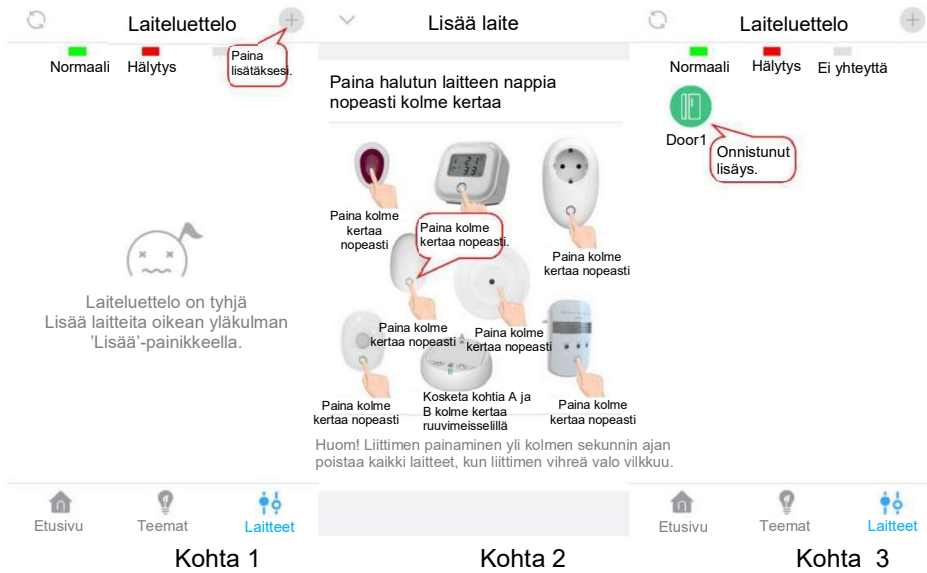
Käyttäessäsi liiketunnistinta ensimmäistä kertaa, pariston muovikalvo tulee irrottaa alla olevan kuvan mukaisesti.

Pariston
muovikalvo



b. BASE-järjestelmään liittäminen

Tarvitset SWM188A-tukiaseman voidaksesi liittää vuotovaroittimen BASE-älyvalvontajärjestelmään. Tarkemmat ohjeet löytyvät '**BASE-käyttöoppaasta**'.



c. Tilakuvaukset

- Punainen merkkivalo välähtää kerran:
 - Vihreä kuvake sovelluksessa:
 - Punainen kuvake sovelluksessa:
- Ovi (ikkuna) avautuu tai sulkeutuu.
 - Normaali tila. (Ovi suljettu)
 - Ovi auki.

6 Tekniset tiedot

Syöttöteho	DC 3 V (CR2450x1)
Valmiustilan virta	≤5 µA
Laukaisimen virta	≤30 mA
Taajuus	868 MHz
Langattoman yhteyden kantama	≥100 metriä
Käyttöympäristötiedot	0–55 °C, < 95 % RH Ei tiivistymistä
Ympäristöstandardit	RoHS, REACH
Mitat	<Pääyksikkö> 68x34x20 mm
	<Magneetti> 62x12x19 mm

7 Viantunnistus

Numero	Ongelma	Syy	Ratkaisu
1	Sovelluksen kuvake ei vaihdu ovea tai ikkunaa avattaessa/sulkiessa.	Tukiasema ei saa yhteyttä WLAN-verkkoon.	Tarkista WLAN-yhteys ja tarvittaessa määritä verkko uudelleen.
		Varoittimen ja tukiaseman välinen etäisyys on liian suuri.	Vaihda asennuspaikkaa.
2	Merkkivalo ei välähdä ovea tai ikkunaa avattaessa/sulkiessa.	Pääyksikön ja magneetin välinen etäisyys on liian pitkä (yli 8 mm).	Vaihda asennuspaikkaa.
		Paristo on lopussa.	
3	Liiketunnistimen ja tukiaseman välinen etäisyys on liian lyhyt (<100 m)	Paristo vähissä.	Vaihda paristo.

4	Punainen valo palaa jatkuvasti.	Tuote on viallinen.	Ota yhteyttä jälleenmyyjääsi tuotteen korjaamiseksi tai vaihtamiseksi.
---	---------------------------------	---------------------	--

Vastuuvapauslauseke

Tässä käyttöoppaassa esitetyt tiedot pitävät paikkansa oppaan julkaisuhetkellä. Emme kuitenkaan ole vastuussa laitteen soveltuvuudesta tässä asiakirjassa määriteltyihin käyttötarkoituksiin. Tässä asiakirjassa mainitut käyttötarkoitukset ovat vain esimerkkejä. Emme takaa tai lupaa, että nämä käyttötarkoitukset ovat asianmukaisia ilman muokkauksia. Pidätämme myös oikeuden muokata tuotetta ilman erillistä ilmoitusta. Uusimmat tiedot löytyvät verkkosivuiltamme osoitteesta <http://www.china-siter.com>

SITERWELL ELECTRONICS CO., LIMITED

Osoite: Nro. 666 Qingfeng Road, Jiangbein piiri,
Ningbo,

Ningbo, Zhejiang

Puhelin: 0086-574-87729576

Postinumero: 315000

Verkossa: www.china-siter.com

Maahantuojaja: Suomen Turvakauppa Oy, Kaarina,
Finland.